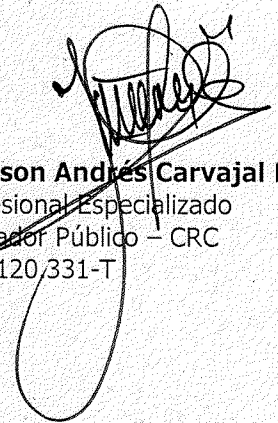


ACTA DE PUBLICACIÓN DE ESTADOS FINANCIEROS

Jackson Andrés Carvajal Flórez, Profesional especializado con funciones de Contador de la Comisión de Regulación de Comunicaciones - CRC, en cumplimiento del numeral 37, artículo 38 de la Ley 1952 de 2019 y el numeral 3.3 del artículo 1° de la Resolución CGN 182 de 2017, procede a publicar en lugar visible por treinta (30) días y en la página web de la entidad, el estado de situación financiera y el estado de resultados del mes de diciembre de 2019, hoy 14 de febrero de 2020.



Jackson Andrés Carvajal Flórez
Profesional Especializado
Contador Público - CRC
T.P. 120.331-T

Los suscritos ZOILA CONSUELO VARGAS MESA, Representante Legal y JACKSON ANDRES CARVAJAL FLOREZ, Profesional Especializado con funciones de Contador de la Unidad Administrativa Especial Comisión de Regulación de Comunicaciones – CRC, en ejercicio de las facultades legales que les confieren las Leyes 43 de 1990, 142 de 1994 y 1978 de 2019; en cumplimiento de lo estipulado en las Resoluciones 706 y 182 de 2016 expedidas por la UAE – Contaduría General de la Nación.

CERTIFICAN

Que los saldos de los estados financieros revelan los hechos, transacciones y operaciones realizados por la UAE – Comisión de Regulación de Comunicaciones, con corte al 31 de diciembre de 2019, fueron tomados de los libros de contabilidad generados por el Sistema Integrado de Información Financiera SIIF Nación, y elaborados conforme a lo señalado en el marco normativo para entidades de gobierno adoptado mediante Resolución 533 de 2015 expedido por la UAE – Contaduría General de la Nación.

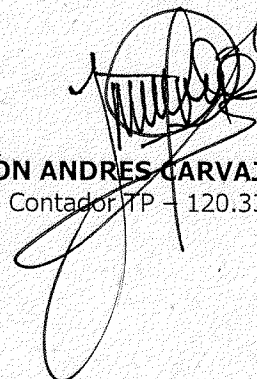
Que en los estados contables básicos de la UAE – Comisión de Regulación de Comunicaciones con corte al 31 de diciembre de 2019, revelan el valor total de activos, pasivos, patrimonio, ingresos, gastos y cuentas de orden, reportados en el libro mayor generado por el SIIF Nación.

Que los activos representan un potencial de servicios y a la vez los pasivos representan hechos pasados que implican salida de recursos, en desarrollo de las funciones de cometido estatal de la UAE – Comisión de Regulación de Comunicaciones.

Se firma en Bogotá el día 14 del mes de febrero de 2020.



ZOILA CONSUELO VARGAS MESA
Representante Legal



JACKSON ANDRES CARVAJAL FLOREZ
Contador TP – 120.331-T

Proyectó: JACF

COMISIÓN DE REGULACIÓN DE COMUNICACIONES
ESTADO DE SITUACIÓN FINANCIERA
AL 31 DE DICIEMBRE DE 2019 - (Comparativo con 31 DE DICIEMBRE DE 2018)
(Cifras en pesos)
(Presentación por cuentas)



ACTIVOS	NT	2019		2018		VARIACION ABSOLUTA	PORCENTUAL	VARIACION ABSOLUTA	PORCENTUAL
		2019	2018	2019	2018				
ACTIVO CORRIENTE		37,733,374,657.52	34,912,980,877.26	2,820,393,680.26	8.08%	2,240,847,548.21	1,274,264,537.87	966,583,010.34	75.85%
Efectivo y equivalentes al efectivo	5	509,561,498.28	322,149,816.78	187,411,681.50	58.18%	945,299,088.21	887,186,101.87	58,112,986.34	6.55%
Caja		0.00	0.00	0.00	0.00%	489,768,793.00	298,201,806.00	191,566,987.00	64.24%
Depositos en instituciones financieras		509,561,498.28	322,149,816.78	187,411,681.50	58.18%	489,768,793.00	298,201,806.00	191,566,987.00	64.24%
Cuentas por cobrar	7	7,820,354,312.70	6,738,571,614.00	1,081,782,698.70	16.05%	4,927,017.00	4,924,000.00	-3,017.00	-0.06%
Contribuciones a tasas e ingresos no tributarios		7,820,115,812.70	6,735,902,172.00	1,084,213,640.70	16.10%	4,927,017.00	4,924,000.00	-3,017.00	-0.06%
Otras Cuentas por Cobrar		238,500.00	2,669,442.00	-2,430,942.00	-91.07%	434,509,314.21	558,505,877.87	-123,996,563.66	-22.20%
Inventarios	9	0.00	19,575,780.51	-19,575,780.51	-100.00%	16,093,964.00	25,540,692.00	-9,446,728.00	-36.99%
Materiales y suministros		0.00	19,575,780.51	-19,575,780.51	-100.00%	1,154,566,574.00	256,739,846.00	897,826,728.00	349.70%
Otros Activos	38	29,403,458,746.54	27,832,683,665.97	1,570,775,080.57	5.64%	1,154,566,574.00	256,739,846.00	897,826,728.00	349.70%
Bienes y servicios pagados por anticipado		186,997,815.39	12,600,495.74	174,397,319.65	1384.05%	1,154,566,574.00	256,739,846.00	897,826,728.00	349.70%
Recursos entregados en Administración		29,216,460,931.15	27,820,083,170.23	1,396,377,760.92	5.02%	1,154,566,574.00	256,739,846.00	897,826,728.00	349.70%
ACTIVO NO CORRIENTE		10,232,516,920.19	11,128,099,472.05	-895,582,551.86	-8.05%	0.00	0.00	0.00	0.00%
Propiedad planta y equipo		9,497,898,908.95	9,964,215,835.93	-466,316,926.98	-4.68%	0.00	0.00	0.00	0.00%
Edificaciones		9,764,621,482.05	9,764,621,482.05	0.00	0.00%	0.00	0.00	0.00	0.00%
Redes, líneas y cables		19,154,009.00	19,154,009.00	0.00	0.00%	0.00	0.00	0.00	0.00%
Maquinaria y Equipo		8,451,514.49	8,451,514.49	0.00	0.00%	0.00	0.00	0.00	0.00%
Muebles, enseres y equipo de oficina		466,274,745.76	427,955,144.82	38,319,600.94	8.95%	0.00	0.00	0.00	0.00%
Equipos de comunicación y computación		1,024,775,504.58	1,248,908,475.42	-224,132,970.84	-17.95%	0.00	0.00	0.00	0.00%
Equipos de transporte, tracción y elevación		180,000,000.00	180,000,000.00	0.00	0.00%	0.00	0.00	0.00	0.00%
Equipos de comedor, cocina, dispensa y hotelería		211,175,395.88	22,021,851.33	-189,153,544.55	-89.57%	0.00	0.00	0.00	0.00%
Depreciación Acumulada de propiedades, planta y equipo (CR)		-1,986,553,742.81	-1,706,896,641.18	-279,657,101.63	16.38%	0.00	0.00	0.00	0.00%
Otros Activos	14	734,618,011.24	1,163,883,636.12	-429,265,624.88	-36.89%	0.00	0.00	0.00	0.00%
Activos Intangibles		1,395,968,017.00	2,198,676,875.60	-802,708,858.60	-36.51%	0.00	0.00	0.00	0.00%
Amortización acumulada de activos intangibles (CR)		-661,350,005.76	-1,034,793,239.48	373,443,233.72	-36.09%	0.00	0.00	0.00	0.00%
TOTAL ACTIVO		47,965,891,477.71	46,041,080,349.31	1,924,811,128.40	4.18%	47,965,891,477.71	46,041,080,349.31	1,924,811,128.40	4.18%
CUENTAS DE ORDEN DEUDORAS		0.00	0.00	0.00	0.00%	0.00	0.00	0.00	0.00%
Activos contingentes	26	132,452,231.32	73,858,969.08	58,593,262.24	79.33%	2,053,817,985,479.00	2,047,779,593,965.00	6,038,291,514.00	0.29%
Deudoras de control		83,466,537.00	80,147,071.00	3,319,466.00	4.14%	46,531,039.00	798,062,348.00	-751,531,309.00	-94.17%
Deudoras por contra (DB)		-215,918,768.32	-154,006,040.08	-61,912,728.24	-40.20%	-2,053,864,516,518.00	-2,048,577,656,313.00	-5,286,860,205.00	-0.26%

JACKSON ANDRÉS CAJAVAJAL FLOREZ
Contador Público T.P. 120.331-T
C.C. 80.108.001

ZOLA CONSUELO VARGAS MESA
Representante Legal
C.C. 46.360.403



COMISIÓN DE REGULACIÓN DE COMUNICACIONES
ESTADO DE RESULTADOS
DEL 1° DE ENERO AL 31 DE DICIEMBRE DE 2019 - (Comparativo con 31 DE DICIEMBRE DE 2018)
(Cifras en pesos)
(Presentación por cuentas)



El futuro es de todos
 Transparencia y Responsabilidad

NT	2,019	2,018	VARIACION		
			ABSOLUTA	PORCENTUAL	
INGRESOS OPERACIONALES	28	28,446,649,946.38	33,364,443,974.22	-4,917,794,027.84	-14.74%
Ingresos Fiscales		28,446,649,946.38	33,364,443,974.22	-4,917,794,027.84	-14.74%
No tributarios		28,446,649,946.38	33,364,443,974.22	-4,917,794,027.84	-14.74%
GASTOS OPERACIONALES	29	28,664,929,433.08	26,475,385,320.96	2,189,544,112.12	8.27%
De Administración y Operación		27,716,337,747.77	25,416,120,256.19	2,300,217,491.58	9.05%
Sueldos y Salarios		7,115,634,592.13	5,314,663,960.00	1,800,970,632.13	33.89%
Contribuciones Imputadas		0.00	3,045,076.00	-3,045,076.00	-100.00%
Contribuciones Efectivas		1,647,179,346.00	1,578,292,964.00	68,886,382.00	4.36%
Aportes sobre la nómina		358,166,200.00	343,864,400.00	14,301,800.00	4.16%
Gastos de personal diversos		279,926,421.00	497,822,439.00	-217,896,018.00	-43.77%
Prestaciones sociales		2,264,836,536.00	2,901,337,751.00	-636,501,215.00	-21.94%
Generales		15,948,833,652.64	14,665,347,527.19	1,283,486,125.45	8.75%
Impuestos, contribuciones y tasas		101,761,000.00	111,746,139.00	-9,985,139.00	-8.94%
Deterioro, depreciaciones, amortizaciones y provisiones		948,591,685.31	1,059,265,064.77	-110,673,379.46	-10.45%
Depreciación de propiedades, planta y equipo		494,920,460.43	670,570,318.29	-175,649,857.86	-26.19%
Amortización de activos intangibles		453,671,224.88	388,694,746.48	64,976,478.40	16.72%
EXCEDENTE (DEFICIT) OPERACIONAL		-218,279,486.70	6,889,058,653.26	-7,107,338,139.96	-103.17%
Otros Ingresos	28	30,486.00	23,037,561.76	-23,007,075.76	-99.87%
Financieros		0.00	10,280,410.00	-10,280,410.00	-100.00%
Ajuste por diferencia en cambio		0.00	0.00	0.00	0.00%
Ingresos diversos		30,486.00	12,757,151.76	-12,726,665.76	-99.76%
Otros Gastos	29	29,844,650.55	2,978,799.00	26,865,851.55	901.90%
Comisiones		26,728.00	0.00	26,728.00	100.00%
Ajuste por diferencia en cambio		0.00	2,978,799.00	-2,978,799.00	-100.00%
Financieros		8,386,000.00	0.00	8,386,000.00	100.00%
Gastos diversos		21,431,922.55	0.00	21,431,922.55	100.00%
EXCEDENTE (DEFICIT) DEL EJERCICIO		-248,093,651.25	6,909,117,416.02	-7,157,211,067.27	-103.59%

Zouilzoula
ZOILA CONSUELO VARGAS MESA
 Representante Legal
 CC. 46'360.403

Jackson Andres Carvajal Florez
JACKSON ANDRES CARVAJAL FLOREZ
 Contador Público T.P. 120.331-T
 CC. 80'108.001



COMISIÓN DE REGULACIÓN DE COMUNICACIONES
ESTADO DE CAMBIOS EN EL PATRIMONIO
AL 31 DE DICIEMBRE DE 2019 - (Comparativo con 31 DE DICIEMBRE DE 2018)
(Cifras en pesos)
(Presentación por cuentas)



El futuro
es de todos
Comisión de Regulación de Comunicaciones

SALDO DEL PATRIMONIO A 31 DE DICIEMBRE DE 2018 44,766,815,811.44

Variaciones patrimoniales 958,228,118.06

SALDO DEL PATRIMONIO A 31 DE DICIEMBRE DE 2019 45,725,043,929.50


DETALLE DE LAS VARIACIONES PATRIMONIALES

	<u>DICIEMBRE. 2019</u>	<u>DICIEMBRE. 2018</u>	<u>VARIACION</u>
DISMINUCIONES - INCREMENTOS			
CAPITAL FISCAL	34,798,782,678.56	32,663,949,960.35	2,134,832,718.21
RESULTADOS DE EJERCICIOS ANTERIORES	11,174,354,902.19	0.00	11,174,354,902.19
IMPACTOS POR LA TRANSICIÓN AL NUEVO MARCO DE REGULACIÓN	0.00	5,193,748,435.07	-5,193,748,435.07
RESULTADO DEL EJERCICIO (Excedente o Deficit)	-248,093,651.25	6,909,117,416.02	-7,157,211,067.27

PARTIDAS SIN VARIACIÓN

45,725,043,929.50 44,766,815,811.44 958,228,118.06


ZOILA CONSUELO VARGAS MESA
Representante Legal
CC. 46'360.403


JACKSON ANDRES CARVAJAL FLOREZ
Contador Público T.P. 120.331-T
CC. 80'108.001