


## ACTA DE PUBLICACIÓN DE ESTADOS FINANCIEROS

Jackson Andrés Carvajal Flórez, Profesional especializado con funciones de Contador de la Comisión de Regulación de Comunicaciones - CRC, en cumplimiento del numeral 37, artículo 38 de la Ley 1952 de 2019 y el numeral 3.3 del artículo 1° de la Resolución CGN 182 de 2017, procede a publicar en lugar visible por treinta (30) días y en la página web de la entidad, el estado de situación financiera y el estado de resultados del mes de junio de 2020, hoy 28 de julio de 2020.



**Jackson Andrés Carvajal Flórez**  
Profesional Especializado  
Contador Público – CRC  
T.P. 120.331-T

Los suscritos CARLOS EUSEBIO LUGO SILVA, Representante Legal y JACKSON ANDRES CARVAJAL FLOREZ, Profesional Especializado con funciones de Contador de la Unidad Administrativa Especial Comisión de Regulación de Comunicaciones – CRC, en ejercicio de las facultades legales que les confieren las Leyes 43 de 1990, 142 de 1994 y 1978 de 2019; en cumplimiento de lo estipulado en las Resoluciones 706 y 182 de 2016 expedidas por la UAE – Contaduría General de la Nación, y sus modificatorios.


## CERTIFICAN

Que los saldos de los estados financieros revelan los hechos, transacciones y operaciones realizados por la UAE – Comisión de Regulación de Comunicaciones, con corte al 30 de junio de 2020, fueron tomados de los libros de contabilidad generados por el Sistema Integrado de Información Financiera SIIF Nación, y elaborados conforme a lo señalado en el marco normativo para entidades de gobierno adoptado mediante Resolución 533 de 2015 expedido por la UAE – Contaduría General de la Nación.

Que en los estados contables básicos de la UAE – Comisión de Regulación de Comunicaciones con corte al 30 de junio de 2020, revelan el valor total de activos, pasivos, patrimonio, ingresos, gastos y cuentas de orden, reportados en el libro mayor generado por el SIIF Nación.

Que los activos representan un potencial de servicios y a la vez los pasivos representan hechos pasados que implican salida de recursos, en desarrollo de las funciones de cometido estatal de la UAE – Comisión de Regulación de Comunicaciones.

Se firma en Bogotá el día 28 del mes de julio de 2020.



**CARLOS EUSEBIO LUGO SILVA**  
Representante Legal



**JACKSON ANDRÉS CARVAJAL FLOREZ**  
Contador TP – 120.331-T

Proyectó: JACF



COMISIÓN DE REGULACIÓN DE COMUNICACIONES  
ESTADO DE SITUACIÓN FINANCIERA  
AL 30 DE JUNIO DE 2020 - (Comparativo con 30 DE JUNIO DE 2019)  
(Cifras en pesos)  
(Presentación por cuentas)




El futuro  
es de todos

Gobierno  
de Colombia

ACTIVOS	2,020		2,019		VARIACION		PASIVO	2,020		2,019		VARIACION	
	NT				ABSOLUTA	PORCENTUAL		NT				ABSOLUTA	PORCENTUAL
<b>ACTIVO CORRIENTE</b>		<b>38,639,100,307.51</b>	<b>37,859,396,668.97</b>		<b>779,703,638.54</b>	<b>2.06%</b>	<b>PASIVO CORRIENTE</b>		<b>2,276,068,063.21</b>	<b>2,176,272,836.84</b>		<b>99,795,226.37</b>	<b>4.59%</b>
<b>Efectivo y equivalentes al efectivo</b>		<b>468,218,109.28</b>	<b>727,431,395.28</b>		<b>-259,213,286.00</b>	<b>-35.63%</b>	<b>Cuentas por pagar</b>		<b>372,136,618.21</b>	<b>400,545,820.48</b>		<b>-28,409,202.27</b>	<b>-7.09%</b>
Caja		7,600,000.00	34,970,000.00		-27,370,000.00	-78.27%	Adquisición de bienes y servicios nacionales		84,483,550.00	176,078,715.00		-91,595,165.00	-52.02%
Depósitos en instituciones financieras		460,618,109.28	692,461,395.28		-231,843,286.00	-33.48%	Recursos a favor de terceros		0.00	7.00		-7.00	-100.00%
<b>Cuentas por cobrar</b>		<b>7,959,296,288.70</b>	<b>6,650,473,089.70</b>		<b>1,308,823,199.00</b>	<b>19.68%</b>	Descuentos de nómina		57,325,600.00	114,947,555.00		-57,621,955.00	-50.13%
Contribuciones tasas e ingresos no tributarios		7,958,863,029.70	6,646,971,646.70		1,311,891,383.00	19.74%	Retención en la fuente e impuesto de timbre		230,327,468.21	98,623,788.08		131,703,680.13	133.54%
Otras cuentas por cobrar		433,259.00	3,501,443.00		-3,068,184.00	-87.63%	Otras cuentas por pagar		0.00	10,895,755.40		-10,895,755.40	-100.00%
<b>Inventarios</b>		<b>0.00</b>	<b>0.00</b>		<b>0.00</b>	<b>0.00%</b>	<b>Beneficios a empleados</b>		<b>1,760,749,964.00</b>	<b>1,623,957,241.36</b>		<b>136,792,722.64</b>	<b>8.42%</b>
Materiales y suministros		0.00	0.00		0.00	0.00%	Beneficios a los empleados a corto plazo		1,760,749,964.00	1,623,957,241.36		136,792,722.64	8.42%
<b>Otros activos</b>		<b>30,211,585,909.53</b>	<b>30,481,492,183.99</b>		<b>-269,906,274.46</b>	<b>-0.89%</b>	<b>Otros pasivos</b>		<b>143,181,481.00</b>	<b>151,769,775.00</b>		<b>-8,588,294.00</b>	<b>-5.66%</b>
Bienes y servicios pagados por anticipado		126,024,612.63	0.00		126,024,612.63	100.00%	Retenciones y anticipos de impuestos		143,181,481.00	151,769,775.00		-8,588,294.00	-5.66%
Avances y anticipos entregados		0.00	0.00		0.00	0.00%							
Recursos entregados en administración		30,085,561,296.90	30,481,492,183.99		-395,930,887.09	-1.30%							
<b>ACTIVO NO CORRIENTE</b>		<b>10,017,978,194.50</b>	<b>10,639,577,162.22</b>		<b>-621,598,967.72</b>	<b>-5.84%</b>	<b>PASIVO NO CORRIENTE</b>		<b>0.00</b>	<b>0.00</b>		<b>0.00</b>	<b>0.00%</b>
<b>Propiedad planta y equipo</b>		<b>9,473,711,686.02</b>	<b>9,717,333,864.30</b>		<b>-243,622,178.28</b>	<b>-2.51%</b>	<b>TOTAL PASIVO</b>		<b>2,276,068,063.21</b>	<b>2,176,272,836.84</b>		<b>99,795,226.37</b>	<b>4.59%</b>
Edificaciones		9,764,621,482.05	9,764,621,482.05		0.00	0.00%	<b>PATRIMONIO</b>						
Redes, líneas y cables		19,154,009.00	19,154,009.00		0.00	0.00%	<b>Patrimonio de las entidades de gobierno</b>		<b>46,381,010,438.80</b>	<b>46,322,700,994.35</b>		<b>58,309,444.45</b>	<b>0.13%</b>
Maquinaria y equipo		9,197,974.49	8,451,514.49		746,460.00	8.33%	Capital fiscal		35,006,977,245.56	32,663,949,960.35		2,343,027,285.21	7.17%
Muebles, enseres y equipo de oficina		465,579,245.76	429,550,111.82		36,029,133.94	8.39%	Resultados de ejercicios anteriores		10,926,261,250.94	11,174,352,902.19		-248,091,651.25	-2.22%
Equipos de comunicación y computación		1,036,522,631.58	1,248,908,475.42		-212,385,843.84	-17.01%	Impactos por la transición al nuevo marco de regulación		0.00	0.00		0.00	0.00%
Equipos de transporte, tracción y elevación		377,596,480.00	180,000,000.00		197,596,480.00	109.78%	Excedente (déficit) del ejercicio		447,771,942.30	2,484,398,131.81		-2,036,626,189.51	-81.98%
Equipos de comedor, cocina, despensa y hotelería		21,175,395.88	22,021,851.33		-846,455.45	-3.84%							
Depreciación acumulada de propiedades, planta y equipo (CR)		-2,220,135,532.74	-1,955,373,579.81		-264,761,952.93	13.54%	<b>TOTAL PATRIMONIO</b>		<b>46,381,010,438.80</b>	<b>46,322,700,994.35</b>		<b>58,309,444.45</b>	<b>0.13%</b>
<b>Otros activos</b>		<b>544,266,508.48</b>	<b>922,243,297.92</b>		<b>-377,976,789.44</b>	<b>-40.98%</b>	<b>TOTAL PASIVO Y PATRIMONIO</b>		<b>48,657,078,502.01</b>	<b>48,498,973,831.19</b>		<b>158,104,670.82</b>	<b>0.33%</b>
Activos intangibles		1,339,298,911.00	2,198,676,875.60		-859,377,964.60	-39.09%	<b>CUENTAS DE ORDEN A CREADORAS</b>		<b>0.00</b>	<b>0.00</b>		<b>0.00</b>	<b>0.00%</b>
Amortización acumulada de activos intangibles (CR)		-795,032,402.52	-1,276,433,577.68		481,401,175.16	-37.71%	Pasivos contingentes		2,129,146,378,577.00	2,050,633,108,336.00		78,513,270,241.00	3.83%
<b>TOTAL ACTIVO</b>		<b>48,657,078,502.01</b>	<b>48,498,973,831.19</b>		<b>158,104,670.82</b>	<b>0.33%</b>	Acreedoras de control		46,531,039.00	453,290,028.00		-406,758,989.00	-89.73%
<b>CUENTAS DE ORDEN DEUDORAS</b>		<b>0.00</b>	<b>0.00</b>		<b>0.00</b>	<b>0.00%</b>	Acreedoras por contra (DB)		-2,129,192,909,616.00	-2,051,086,398,364.00		-78,106,511,252.00	3.81%
Activos contingentes		211,635,194.35	149,254,531.37		62,380,662.98	41.79%							
Deudoras de control		80,891,537.00	80,147,071.00		744,466.00	0.93%							
Deudoras por contra (CR)		-292,526,731.35	-229,401,602.37		-63,125,128.98	27.52%							

  
CARLOS EUSEBIO LUGO SILVA  
Representante Legal  
CC. 73'181.675


  
JACKSON ANDRÉS CARVAJAL FLOREZ  
Contador Público T.P. 120.331-T  
CC. 80'108.001



**COMISIÓN DE REGULACIÓN DE COMUNICACIONES**  
**ESTADO DE RESULTADOS**  
**DEL 1° ENERO AL 30 DE JUNIO DE 2020 - (Comparativo con 30 DE JUNIO DE 2019)**  
**(Cifras en pesos)**  
**(Presentación por cuentas)**



NT	2,020	2,019	VARIACION	
			ABSOLUTA	PORCENTUAL
<b>INGRESOS OPERACIONALES</b>	<b>11,789,577,119.00</b>	<b>12,215,340,281.59</b>	<b>-425,763,162.59</b>	<b>-3.49%</b>
<b>Ingresos fiscales</b>	<b>11,789,577,119.00</b>	<b>12,215,340,281.59</b>	<b>-425,763,162.59</b>	<b>-3.49%</b>
No tributarios	11,789,577,119.00	12,215,340,281.59	-425,763,162.59	-3.49%
<b>GASTOS OPERACIONALES</b>	<b>11,344,979,476.70</b>	<b>9,722,559,067.78</b>	<b>1,622,420,408.92</b>	<b>16.69%</b>
<b>De Administración y Operación</b>	<b>10,921,046,184.01</b>	<b>9,232,441,790.95</b>	<b>1,688,604,393.06</b>	<b>18.29%</b>
Sueldos y salarios	4,285,501,245.00	3,437,277,078.51	848,224,166.49	24.68%
Contribuciones imputadas	0.00	0.00	0.00	0.00%
Contribuciones efectivas	765,844,700.00	660,641,546.00	105,203,154.00	15.92%
Aportes sobre la nómina	158,465,700.00	138,605,600.00	19,860,100.00	14.33%
Gastos de personal diversos	66,674,252.00	33,055,732.00	33,618,520.00	101.70%
Prestaciones sociales	1,128,744,849.00	1,007,140,685.85	121,604,163.15	12.07%
Generales	4,458,413,622.56	3,898,261,148.59	560,152,473.97	14.37%
Impuestos, contribuciones y tasas	57,401,815.45	57,460,000.00	-58,184.55	-0.10%
<b>Deterioro, depreciaciones, amortizaciones y provisiones</b>	<b>423,933,292.69</b>	<b>490,117,276.83</b>	<b>-66,183,984.14</b>	<b>-13.50%</b>
Depreciación de propiedades, planta y equipo	233,581,789.93	248,476,938.63	-14,895,148.70	-5.99%
Amortización de activos intangibles	190,351,502.76	241,640,338.20	-51,288,835.44	-21.23%
<b>EXCEDENTE (DÉFICIT) OPERACIONAL</b>	<b>444,597,642.30</b>	<b>2,492,781,213.81</b>	<b>-2,048,183,571.51</b>	<b>-82.16%</b>
<b>Otros Ingresos</b>	<b>3,187,663.25</b>	<b>9,600.00</b>	<b>3,178,063.25</b>	<b>33104.83%</b>
Financieros	0.00	0.00	0.00	0.00%
Ajuste por diferencia en cambio	0.00	0.00	0.00	0.00%
Ingresos diversos	3,187,663.25	9,600.00	3,178,063.25	33104.83%
<b>Otros Gastos</b>	<b>13,363.25</b>	<b>8,392,682.00</b>	<b>-8,379,318.75</b>	<b>-99.84%</b>
Comisiones	13,363.25	6,682.00	6,681.25	99.99%
Ajuste por diferencia en cambio	0.00	0.00	0.00	0.00%
Financieros	0.00	8,386,000.00	-8,386,000.00	-100.00%
Gastos diversos	0.00	0.00	0.00	0.00%
<b>EXCEDENTE (DÉFICIT) DEL EJERCICIO</b>	<b>447,771,942.30</b>	<b>2,484,398,131.81</b>	<b>-2,036,626,189.51</b>	<b>-81.98%</b>

  
**CARLOS EUSEBIO LUGO SILVA**  
Representante Legal  
CC. 73'181.675

  
**JACKSON ANDRÉS CARVAJAL FLOREZ**  
Contador Público - T.P. 120.331-T  
CC. 80'108.001



**COMISIÓN DE REGULACIÓN DE COMUNICACIONES**  
**ESTADO DE CAMBIOS EN EL PATRIMONIO**  
**AL 30 DE JUNIO DE 2020 - (Comparativo con 30 DE JUNIO DE 2019)**  
**(Cifras en pesos)**  
**(Presentación por cuentas)**



El futuro  
es de todos

Gobierno  
de Colombia

**SALDO DEL PATRIMONIO A 30 DE JUNIO DE 2019** **46,322,700,994.35**


Variaciones patrimoniales 58,309,444.45

**SALDO DEL PATRIMONIO A 30 DE JUNIO DE 2020** **46,381,010,438.80**

**DETALLE DE LAS VARIACIONES PATRIMONIALES**

	<u>JUNIO. 2020</u>	<u>JUNIO. 2019</u>	<u>VARIACION</u>
<b>DISMINUCIONES - INCREMENTOS</b>			
CAPITAL FISCAL	35,006,977,245.56	32,663,949,960.35	2,343,027,285.21
RESULTADOS DE EJERCICIOS ANTERIORES	10,926,261,250.94	11,174,352,902.19	-248,091,651.25
RESULTADO DEL EJERCICIO (Excedente o Deficit)	447,771,942.30	2,484,398,131.81	-2,036,626,189.51
<b>PARTIDAS SIN VARIACIÓN</b>			
IMPACTOS POR LA TRANSICIÓN AL NUEVO MARCO DE REGULACIÓN	0.00	0.00	0.00
	<b>46,381,010,438.80</b>	<b>46,322,700,994.35</b>	<b>58,309,444.45</b>

  
**CARLOS EUSEBIO LUGO SILVA**  
Representante Legal  
CC. 73'181.675

  
**JACKSON ANDRES CARVAJAL FLOREZ**  
Contador Público - T.P. 120.331-T  
CC. 80'108.001