



CERTIFICACIÓN DE LOS ESTADOS FINANCIEROS DE LA COMISIÓN DE REGULACIÓN DE COMUNICACIONES AL CIERRE DE LOS MESES DE JULIO DE 2013 Y 2012

En cumplimiento de las disposiciones establecidas en el Capítulo II de la Resolución 356 de septiembre 05 de 2007, los suscritos Representante Legal y Contador de la Comisión de Regulación de Comunicaciones Nit. 830.002.593-6, y en relación con el contenido de los Estados Financieros de los meses de julio de 2013 y 2012, nos permitimos certificar:

1. Que los estados financieros mencionados fueron tomados fielmente de los libros de Contabilidad y reflejan en forma fidedigna la situación financiera, económica, social y ambiental de la Comisión de Regulación de Comunicaciones al 31 de julio de los años 2013 y 2012.
2. Que la Contabilidad se elaboró conforme a la normativa señalada en las Resoluciones 354, 355 y 356, emanadas de la Contaduría General de la Nación en septiembre del año 2007, mediante las cuales se adoptó el Régimen de Contabilidad Pública, el Catálogo General de Cuentas y el Manual de Procedimientos de Contabilidad, respectivamente.
3. Que se han verificado las afirmaciones contenidas en los Estados Contables Básicos con corte a julio 31 de los años 2013 y 2012, especialmente referidas a:
 - a) Los hechos, transacciones y operaciones han sido reconocidos y realizados por la Comisión de Regulación de Comunicaciones durante los meses de julio de 2013 y 2012.
 - b) Los hechos económicos se revelan conforme a lo establecido en el Régimen de Contabilidad Pública, establecido por la Contaduría General de la Nación mediante Resolución 354 de septiembre 05 de 2007.
 - c) Que el valor total de los activos, pasivos, patrimonio, ingresos, gastos y cuentas de orden, ha sido revelado en los Estados Contables Básicos hasta el corte de julio 31 de los años 2013 y 2012 por la Comisión de Regulación de Comunicaciones.
 - d) Que los activos representan un potencial de servicios o beneficios económicos futuros y los pasivos representan hechos pasados que implican un flujo de salida de recursos, en desarrollo de las funciones de cometido estatal de la Comisión de Regulación de Comunicaciones al cierre de los meses de julio de 2013 y 2012.
4. Que con el fin de garantizar la confiabilidad, relevancia y comprensibilidad de la información contable de la Comisión, las cifras para reportar a la Contaduría General de la Nación a través del CHIP, fueron tomadas del aplicativo contable local, toda vez que ellas están debidamente soportadas y validadas. No obstante, en la CRC se continúan adelantado esfuerzos para conciliar la información generada en el Módulo Contable del aplicativo SIIF NACIÓN y ajustarla a la realidad económica de la Entidad.

Se firma en Bogotá a los treinta y un (31) días del mes de octubre de 2013


CARLOS PABLO MÁRQUEZ ESCOBAR
Representante Legal


MARÍA DEL SÓCORRO MARTÍNEZ PINTO
Contador TP- 49473

Proyectó: MSMP / Revisó: ZVM / Aprobó: CPME




Calle 59A Bis No. 5 - 53 Piso 9 Edificio Link Siete Sesenta
Bogotá D.C., Colombia.
Teléfono: +57 (1) 3198300 - 01-8000-919278
Fax: +57 (1) 3198301
Código Postal: 110231
www.crcm.gov.co - www.comusuarios.gov.co


vive digital
Colombia

COMISIÓN DE REGULACIÓN DE COMUNICACIONES
BALANCE GENERAL
A 31 DE JULIO DE 2013
(Cifras en Miles de pesos)
(Presentación por cuentas)



	2013	2012		2013	2012
ACTIVOS			PASIVO		
ACTIVO CORRIENTE	19,414,991	14,833,757	PASIVO CORRIENTE	3,037,953	1,132,819
Efectivo	1,031,209	308,784	Cuentas por pagar	2,598,102	676,812
Caja	30,000	27,000	Adquisición de bienes y servicios nacionales	0	174,069
Depósitos en instituciones financieras	1,001,209	281,784	Acreedores	2,291,861	309,014
Inversiones	18,106,632	2,387,526	Retenciones en la fuente	60,703	91,145
Deudores	212,081	12,111,919	Obligac. laborales y de seguridad social integral	245,538	102,584
Ingresos no tributarios	201,713	12,109,322	Salarios y prestaciones sociales	245,538	102,584
Avances y anticipos	0	0	Pasivos Estimados	439,851	456,007
Recursos entregados en admón	0	1,396	Provisiones prestaciones sociales	439,851	456,007
Otros deudores	10,368	1,201			
Otros Activos	65,069	25,528			
Bienes y servicios pagados por anticipado	65,069	25,528			
ACTIVO NO CORRIENTE	7,335,720	7,878,280	PASIVO NO CORRIENTE	0	0
Propiedad planta y equipo	7,203,600	7,648,077			
Edificaciones	7,306,402	7,306,402	TOTAL PASIVO	3,037,953	1,132,819
Redes, líneas y cables	17,216	17,216			
Maquinaria y Equipo	4,390	5,386	PATRIMONIO	23,712,758	21,579,218
Muebles, enseres y equipo de oficina	386,990	363,494	Capital Fiscal	14,534,194	7,053,806
Equipos de comunicación y computación	612,830	710,172	Superávit por valorización	0	0
Equipo de transporte, tracción y elevación	180,000	180,091	Superávit por donación	3,136	3,136
Equipo de comedor, cocina, despensa y hotelería	13,492	13,796	Provisiones, agotamiento, depreciac. y amortizaciones	(401,878)	(439,127)
Depreciación Acumulada	(1,317,720)	(948,480)	Resultado del ejercicio	9,577,306	14,961,403
Otros Activos	132,120	230,203			
Cargos Diferidos	132,120	230,203	TOTAL PASIVO Y PATRIMONIO	26,750,711	22,712,037
TOTAL ACTIVO	26,750,711	22,712,037			
CUENTAS DE ORDEN DEUDORAS	24,574,672	2,852,106	CUENTAS DE ORDEN ACREEDORAS	382,181,768	380,169,455
Derechos contingentes	167,430	1,396	Responsabilidades contingentes	379,911,896	380,169,455
Deudoras de Control	24,407,242	2,850,710	Acreedoras de control	2,269,872	0
DEUDORAS POR EL CONTRARIO (CR)	(24,574,672)	(2,852,106)	ACREEDORAS POR EL CONTRARIO	(382,181,768)	(380,169,455)
Derechos contingentes (Cr)	(167,430)	(1,396)	Responsabilidades contingentes por el contrario (DB)	(379,911,896)	(380,169,455)
Deudoras de Control (Cr)	(24,407,242)	(2,850,710)	Acreedoras de control por el contrario (DB)	(2,269,872)	0



CARLOS PABLO MÁRQUEZ ESCOBAR
Representante Legal
(Ver Certificación Anexa)


MARIA DEL SOCORRO MARTÍNEZ PINTO
Contador Público
T. P. 49473-T

COMISIÓN DE REGULACIÓN DE COMUNICACIONES
ESTADO DE ACTIVIDAD FINANCIERA ECONÓMICA SOCIAL Y AMBIENTAL
DE ENERO 01 A JULIO 31 DE 2013
(Cifras en miles de pesos)
(Presentación por cuentas)



	2013	2012
ACTIVIDADES ORDINARIAS		
INGRESOS OPERACIONALES	15.356.097	20.730.460
Ingresos Fiscales	15.356.020	20.730.355
No tributarios	15.356.020	20.730.355
Venta de Bienes	77	105
Bienes Comercializados	77	105
GASTOS OPERACIONALES	5.749.687	6.083.755
De Administración	5.749.687	6.083.755
Sueldos y Salarios	4.572.523	4.762.505
Contribuciones Efectivas	535.975	495.893
Aportes sobre nómina	113.755	127.530
Generales	503.801	610.715
Impuestos	23.633	87.112
EXCEDENTE (DÉFICIT) OPERACIONAL	9.606.410	14.646.705
Otros Ingresos	314.237	315.649
Financieros	249.297	290.625
Ajuste por diferencia en cambio	783	15.719
Ajustes de ejercicios anteriores	64.157	9.305
OTRO GASTOS	343.341	951
Operaciones de enlace	1.077	0
Ajuste por diferencia en cambio	1.688	0
Ajustes de ejercicios anteriores	340.576	951
EXCEDENTE (DÉFICIT) DEL EJERCICIO	9.577.306	14.961.403


CARLOS PABLO MÁRQUEZ ESCOBAR
 Representante Legal
 (Ver Certificación Anexa)


MARÍA DEL SOCORRO MARTÍNEZ PINTO
 Contador Público
 T.P. 49473-T